


ГРАДУС АД
ИНДИВИДУАЛЕН ОТЧЕТ ЗА ФИНАНСОВОТО СЪСТОЯНИЕ
КЪМ 30 СЕПТЕМВРИ 2019

	Бележка	30.09.2019 BGN'000	31.12.2018 BGN'000
АКТИВИ			
Нетекущи активи			
Компютърно оборудване	4	2	-
Нематериални активи	5	167	3
Инвестиции в дъщерни предприятия	6	264 960	264 960
Активи по отсрочени данъци	7	48	53
Общо нетекущи активи		265 177	265 016
Текущи активи			
Вземания от свързани лица в ГРУПАТА	20	43 291	55 389
Вземания от дивиденди от дъщерни дружества	20	500	9 081
Други текущи вземания и предплатени разходи	8	56	-
Пари и парични еквиваленти	9	5 277	3 145
Общо текущи активи		49 124	67 615
ОБЩО АКТИВИ		314 301	332 631
СОБСТВЕН КАПИТАЛ И ПАСИВИ			
Собствен капитал			
Основен капитал	10	243 609	243 609
Премияен резерв	10	62 287	62 287
Неразпределена печалба	10	8 365	26 700
Общо собствен капитал		314 261	332 596
Текущи пасиви			
Задължения към свързани лица	20	3	-
Задължения за данъци	11	4	4
Задължения към персонала и за социално осигуряване	12	33	31
Общо текущи пасиви		40	35
Общо пасиви		40	35
ОБЩО СОБСТВЕН КАПИТАЛ И ПАСИВИ		314 301	332 631

Дата: 28.10.2019 г.

Съставител:


 /Антоанета Боева

Изпълнителен Директор:


 /Иван Ангелов

Председател на СД:


 /Лука Ангелов




Бележките на страници от 7 до 28 са неразделна част от този финансов отчет.

ГРАДУС АД
ИНДИВИДУАЛЕН ОТЧЕТ ЗА ВСЕОБХВАТНИЯ ДОХОД
ЗА ПЕРИОДА, ЗАВЪРШВАЩ НА 30 СЕПТЕМВРИ 2019

		30.09.2019	30.09.2018
		BGN'000	BGN'000
Приходи от услуги	13	60	-
Приходи от дивиденди		5 998	24 676
Разходи за материали		(5)	-
Разходи за външни услуги	14	(76)	(390)
Разходи за амортизация	5	(1)	-
Разходи за персонала	15	(315)	(283)
Други разходи за дейността	16	(25)	(21)
Печалба/(загуба) от обичайната дейност		5 636	23 982
Финансови приходи	17	395	123
Финансови разходи		-	(20)
Финансови приходи, нетно		395	103
Печалба / (Загуба) преди данъци		6 031	24 085
Данъци	18	(5)	39
Нетна печалба/(загуба) за периода		6 026	24 124
Друг всеобхватен доход		-	-
Общо всеобхватен доход за периода		6 026	24 124

Дата: 28.10.2019 г.

Съставител:


 /Антоанета Бонева/

Изпълнителен Директор:


 /Иван Ангелов/

Председател на СД:


 /Лука Ангелов/



Бележките на страници от 7 до 28 са неразделна част от този финансов отчет.

ГРАДУС АД
ИНДИВИДУАЛЕН ОТЧЕТ ЗА ПРОМЕНИТЕ В СОБСТВЕНИЯ КАПИТАЛ
ЗА ПЕРИОДА, ЗАВЪРШВАЩ НА 30 СЕПТЕМВРИ 2019

	Основен капитал	Преоценъчен резерви	Неразпределена печалба/натрупана загуба	Общо собствен капитал
	BGN'000	BGN'000	BGN'000	BGN'000
Салдо на 28.11.2017	-	-	-	-
Емисия на акции	221 000	44 200	-	265 200
Загуба за периода	-	-	(1)	(1)
Салдо на 31.12.2017	221 000	44 200	(1)	265 199
Нетна печалба за периода	-	-	26 701	26 701
Емисия на акции	22 609	18 087	-	40 696
Салдо на 31.12.2018	243 609	62 287	26 700	332 596
Нетна печалба за периода	-	-	6 026	6 026
Разпределение на печалба за дивиденди	-	-	(24 361)	(24 361)
Салдо на 30.09.2019	243 609	62 287	8 365	314 261

Дата: 28.10.2019 г.

Съставител:


 /Антоанета Боева/

Изпълнителен Директор:


 /Иван Ангелов/

Председател на СД:


 /Лука Ангелов/




Бележките на страници от 7 до 28 са неразделна част от този финансов отчет.

ГРАДУС АД
ИНДИВИДУАЛЕН ОТЧЕТ ЗА ПАРИЧНИТЕ ПОТОЦИ
ЗА ПЕРИОДА, ЗАВЪРШВАЩ НА 30 СЕПТЕМВРИ 2019

	30.09.2019г.	30.09.2018г.
	BGN'000	BGN'000
Парични потоци за оперативна дейност		
Постъпления от клиенти	84	-
Плащания на доставчици	(195)	(403)
Плащания свързани с персонала	(313)	(168)
Платени/(възстановени) данъци, без данъци върху печалбата, нетно	(1 061)	-
Други плащания за оперативна дейност	(4)	(95)
Нетни парични потоци за оперативна дейност	(1 489)	(666)
Парични потоци за инвестиционна дейност		
Покупки на материални и нематериални активи	(167)	(4)
Предоставени заеми на свързани лица В ГРУПАТА	-	(56 900)
Възстановени заеми предоставени на свързани лица В ГРУПАТА	12 200	-
Получени лихви по предоставени заеми на свързани лица В ГРУПАТА	341	63
Постъпления от дивиденди от дъщерни дружества	14 579	16 596
Нетни парични потоци за инвестиционна дейност	26 953	(40 245)
Парични потоци от финансова дейност		
Постъпления от емитиране на капитал	-	40 696
Изплатени дивиденди	(23 332)	-
Други плащания за финансова дейност	-	(21)
Нетни парични потоци от финансова дейност	(23 332)	40 675
Нетно намаление/увеличение на пари и парични еквиваленти	2 132	(236)
Пари и парични еквиваленти в началото на периода	3 145	240
Пари и парични еквиваленти в края на периода	5 277	4

Дата: 28.10.2019 г.

Съставител:


 /Антоанета Босва/

Изпълнителен Директор:

/Иван Ангелов/

Председател на СД:

/Лука Ангелов/



Бележките на страници от 7 до 28 са неразделна част от този финансов отчет.