



**ГРАДУС АД**  
**ИНДИВИДУАЛЕН ОТЧЕТ ЗА ФИНАНСОВОТО СЪСТОЯНИЕ**  
**КЪМ 31 ДЕКЕМВРИ 2020**

	Бележка	31.12.2020 BGN'000	31.12.2019 BGN'000
<b>АКТИВИ</b>			
<b>Нетекущи активи</b>			
Имоти, машини, оборудване	4	27	26
Нематериални активи	5	25	174
Инвестиции в дъщерни предприятия	6	269 412	269 012
Активи по отсрочени данъци	7	60	60
<b>Общо нетекущи активи</b>		<b>269 524</b>	<b>269 272</b>
<b>Текущи активи</b>			
Търговски вземания от свързани лица	21	129	18
Вземания по предоставени заеми на свързани лица	21	38 752	38 847
Вземания от дивиденди от дъщерни дружества	21	5 998	5 999
Други текущи вземания и предплатени разходи	8	161	55
Пари и парични еквиваленти	9	1 473	899
<b>Общо текущи активи</b>		<b>46 513</b>	<b>45 818</b>
<b>ОБЩО АКТИВИ</b>		<b>316 037</b>	<b>315 090</b>
<b>СОБСТВЕН КАПИТАЛ И ПАСИВИ</b>			
<b>Собствен капитал</b>			
Основен капитал	10	243 609	243 609
Премияен резерв	10	62 287	62 287
Неразпределена печалба	10	9 867	8 891
<b>Общо собствен капитал</b>		<b>315 763</b>	<b>314 787</b>
<b>Текущи пасиви</b>			
Задължения към доставчици		1	-
Задължения за данъци	11	234	250
Задължения към персонала и за социално осигуряване	12	38	41
Други задължения		1	12
<b>Общо текущи пасиви</b>		<b>274</b>	<b>303</b>
<b>Общо пасиви</b>		<b>274</b>	<b>303</b>
<b>ОБЩО СОБСТВЕН КАПИТАЛ И ПАСИВИ</b>		<b>316 037</b>	<b>315 090</b>

Съставител:   
 /Антоанета Боева/


Изпълнителен Директор:   
 /Иван Ангелов/

Председател на СД:   
 /Лука Ангелов/

Бележките на страници от 7 до 33 са неразделна част от този индивидуален финансов отчет.

Индивидуалният финансов отчет е одобрен за издаване от Съвета на директорите на Градус АД и е подписан на 19.03.2021 г.

Съгласно одиторски доклад:

  
 Ивайло Янчев  
 Регистриран одитор  
 19.03.2021



  
 Красимира Радева  
 Управител  
 „Бейкър Тили Клиту и Партньори“ ООД

**ГРАДУС АД**  
**ИНДИВИДУАЛЕН ОТЧЕТ ЗА ВСЕОБХВАТНИЯ ДОХОД**  
**ЗА ГОДИНАТА, ПРИКЛЮЧВАЩА НА 31 ДЕКЕМВРИ 2020**

	Бележка	2020 BGN'000	2019 BGN'000
Приходи от услуги	13.1	-	60
Приходи от дивиденди	13.2	11 997	11 997
Други приходи	13.3	2	7
Разходи за материали		(13)	(9)
Разходи за външни услуги	14	(154)	(122)
Разходи за амортизация	4,5	(6)	(2)
Разходи за персонала	15	(494)	(449)
Разходи за обезценка на активи		(1)	(4)
Други разходи за дейността	16	(11)	(65)
<b>Печалба от обичайната дейност</b>		<b>11 320</b>	<b>11 413</b>
Финансови приходи	17	378	494
Финансови разходи	17	(3)	(3)
<b>Финансови приходи, нетно</b>		<b>375</b>	<b>491</b>
<b>Печалба преди данъци</b>		<b>11 695</b>	<b>11 904</b>
Данъци	18	-	7
<b>Нетна печалба за периода</b>		<b>11 695</b>	<b>11 911</b>
Друг всеобхватен доход		-	-
<b>Общо всеобхватен доход за периода</b>		<b>11 695</b>	<b>11 911</b>

Печалба на акция в лева 10 0.05 0.05

Съставител:

/Антоанета Боева/

Изпълнителен Директор:

/Иван Ангелов/

Председател на СД

/Лука Ангелов/



Бележките на страници от 7 до 33 са неразделна част от този индивидуален финансов отчет.

Съгласно одиторски доклад:

Ивайло Янчев

Регистриран одитор

19.03.2021



Красимира Радева


Управител


„Бейкър Тили Клиту и Партньори“ ООД

**ГРАДУС АД**  
**ИНДИВИДУАЛЕН ОТЧЕТ ЗА ПРОМЕНИТЕ В СОБСТВЕНИЯ КАПИТАЛ**  
**ЗА ГОДИНАТА, ПРИКЛЮЧВАЩА НА 31 ДЕКЕМВРИ 2020**

	Основен капитал	Премиян резерв	Неразпределена печалба	Общо собствен капитал
	BGN'000	BGN'000	BGN'000	BGN'000
Салдо на 31.12.2018	243 609	62 287	26 700	332 596
<i>Общ всеобхватен доход за годината:</i>				
Нетна печалба за годината	-	-	11 911	11 911
<i>Промени в собствения капитал за годината:</i>				
Разпределение на печалба за дивиденди	-	-	(29 720)	(29 720)
Салдо на 31.12.2019	243 609	62 287	8 891	314 787
<i>Общ всеобхватен доход за годината:</i>				
Нетна печалба за годината	-	-	11 695	11 695
<i>Промени в собствения капитал за годината:</i>				
Разпределение на печалба за дивиденди	-	-	(10 719)	(10 719)
Салдо на 31.12.2020	243 609	62 287	9 867	315 763


Съставител:   
 /Антоанета Боева/

Изпълнителен Директор:   
 /Иван Ангелов/

Председател на СД:   
 /Лука Ангелов/

Бележките на страници от 7 до 33 са неразделна част от този индивидуален финансов отчет.

Съгласно одиторски доклад:

  
 Ивайло Янчев  
 Регистриран одитор  
 19.03.2021



  
 Красимира Радева  
 Управител  
 „Бейкър Тили Клиту и Партньори“ ООД

**ГРАДУС АД**  
**ИНДИВИДУАЛЕН ОТЧЕТ ЗА ПАРИЧНИТЕ ПОТОЦИ**  
**ЗА ГОДИНАТА, ПРИКЛЮЧВАЩА НА 31 ДЕКЕМВРИ 2020**

	2020	2019
	BGN'000	BGN'000
<b>Парични потоци за оперативна дейност</b>		
Постъпления от клиенти	422	125
Плащания на доставчици	(653)	(269)
Плащания свързани с персонала	(453)	(399)
(Платени)/възстановени данъци, без данъци върху печалбата, нетно	(52)	(70)
Други плащания за оперативна дейност	(7)	(5)
<b>Нетни парични потоци използвани в оперативна дейност</b>	<b>(743)</b>	<b>(618)</b>
<b>Парични потоци за инвестиционна дейност</b>		
Покупки на дълготрайни активи	(31)	(199)
Предоставени заеми на свързани лица	(38 870)	(18 700)
Възстановени заеми от свързани лица	39 041	35 259
Получени лихви по предоставени заеми на свързани лица	302	481
Покупка на инвестиции	(400)	(4 052)
Постъпления от дивиденди от дъщерни дружества	11 997	15 079
<b>Нетни парични потоци от инвестиционна дейност</b>	<b>12 039</b>	<b>27 868</b>
<b>Парични потоци за финансова дейност</b>		
Изплатени дивиденди	(10 267)	(28 464)
Платени данъци във връзка с изплатени дивиденди	(452)	(1 029)
Други плащания за финансова дейност	(3)	(3)
<b>Нетни парични потоци използвани във финансова дейност</b>	<b>(10 722)</b>	<b>(29 496)</b>
<b>Нетно увеличение / (намаление) на пари и парични еквиваленти</b>	<b>574</b>	<b>(2 246)</b>
Пари и парични еквиваленти в началото на периода	899	3 145
<b>Пари и парични еквиваленти в края на периода</b>	<b>1 473</b>	<b>899</b>

Съставител:

/Антоанета Боева/

Изпълнителен Директор:

/Иван Ангелов/

Председател на СД:

/Лука Ангелов/

Бележките на страници от 7 до 33 са неразделна част от този индивидуален финансов отчет.

Съгласно одиторски доклад:

Ивайло Янчев

Регистриран одитор

19.03.2021



Красимира Радева

Управител

„Бейкър Тили Клиту и Партньори“ ООД